



**UNIVERSITAS  
CENDERAWASIH  
PAPUA - JAYAPURA**

# **CAPAIAN KINERJA UNIVERSITAS CENDERAWASIH**



## **CAPAIAN KINERJA SIMONEV RISTEKDIKTI**

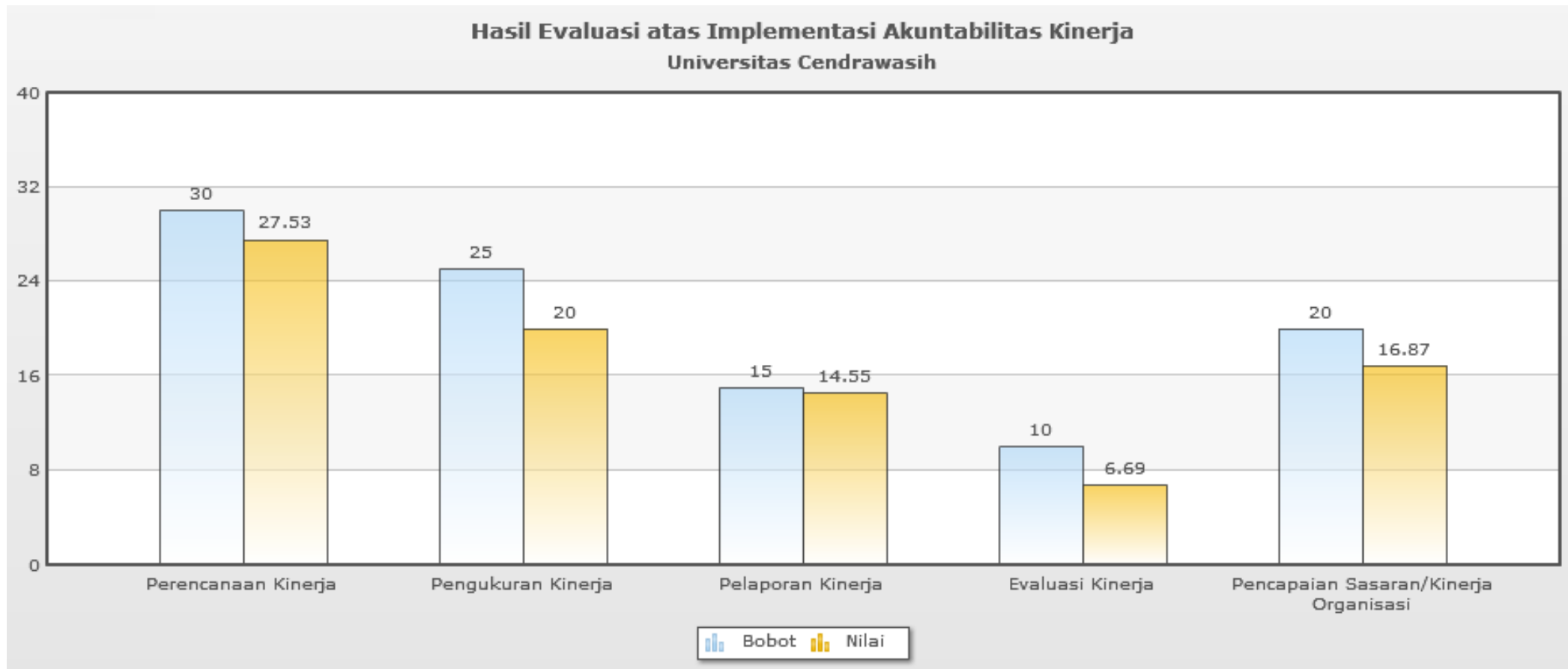
# NILAI CAPAIAN RAPOR UNCEN TAHUN 2019

Triwulan I, II & III berdasarkan SIMONEV RISTEKDIKTI

NILAI CAPAIAN TRIWULAN I,II & III								
No	Komponen Perhitungan	Bobot	Nilai			Total Nilai		
			TW I	TW II	TW III	TW I	TW II	TW III
1	Nilai Capaian Fisik Output	5	100	100	92,31	5	5	4,62
2	Nilai Kepatuhan Pelaporan Capaian Fisik Output	5	100	100	100	5	5	5
3	Nilai Realisasi Anggaran Output	30	31,07	82,33	69,36	9,32	24,7	20,81
4	Nilai Deviasi Capaian Output & Realisasi Anggaran	10	84,15	82,32	70,74	8,42	8,23	7,07
5	Nilai Capaian Perjanjian Kinerja	20	97,37	100	98,68	19,47	20	19,74
6	Nilai Kepatuhan Pelaporan Perjanjian Kinerja	25	100	100	100	25	25	25
7	Nilai Kepatuhan Pelaporan UKT	5	0	100	100	0	5	5
<b>Nilai Capaian Triwulan I,II &amp; III</b>						<b>72,21</b>	<b>92,93</b>	<b>87,24</b>



# NILAI SAKIP UNCEN



85,64  
A



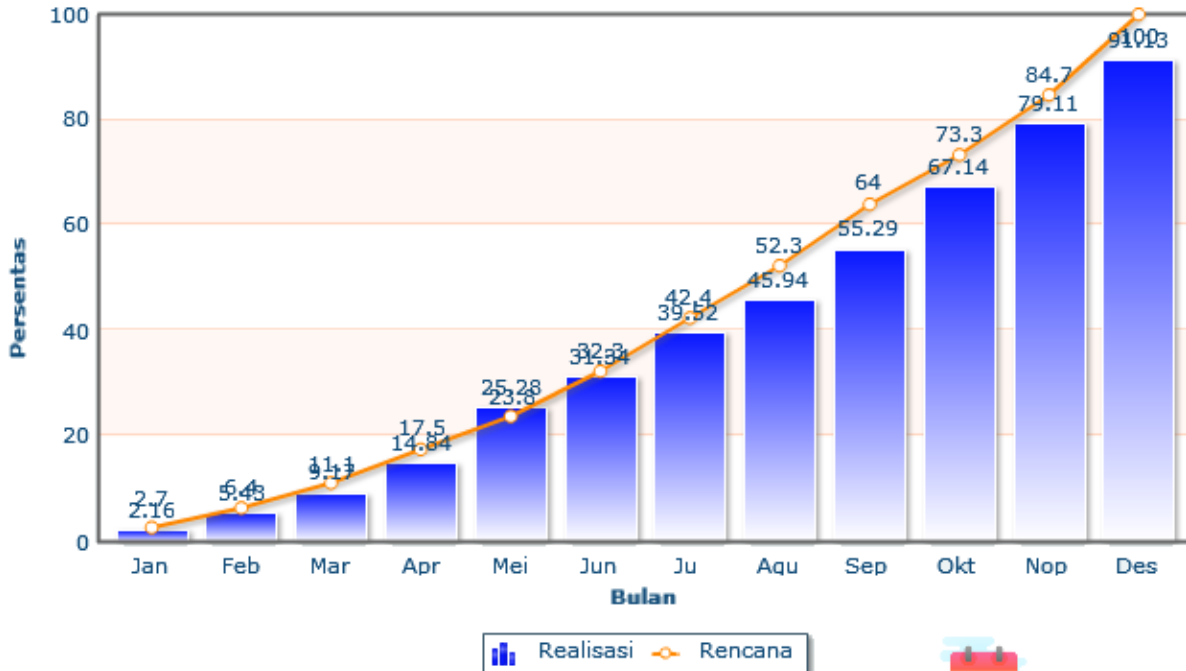


# ANGGARAN & KEUANGAN

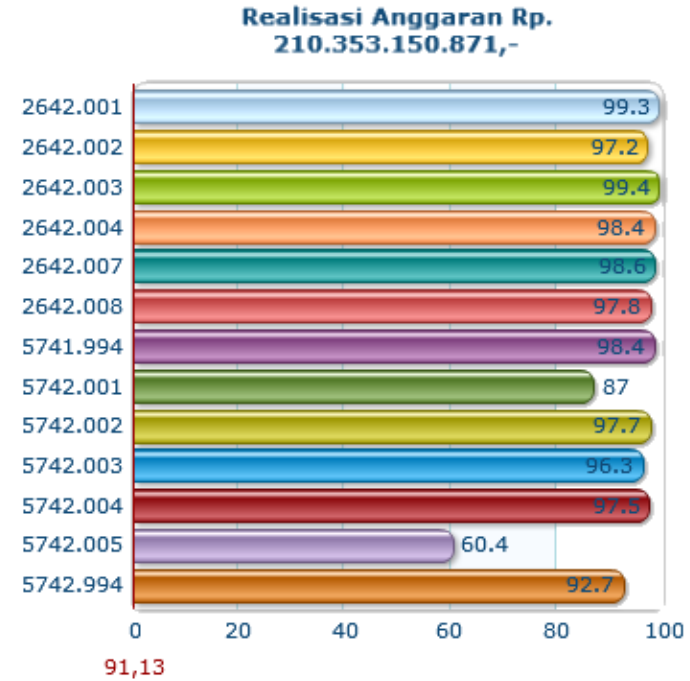
# REALISASI ANGGARAN UNCEN

Realisasi Bulan Desember Tahun 2019

**Kurva Target dan Realisasi Penyerapan Anggaran Tahun 2019**  
Pagu Anggaran Rp. 230.836.591.000,-



**Distribusi Realisasi Anggaran da...**



**Realisasi Output Terendah**  
5742.005  
Sarana/Prasarana Pendukung Perkantoran



Target Akhir Tahun 2019 ditetapkan Ristekdikti **90%**

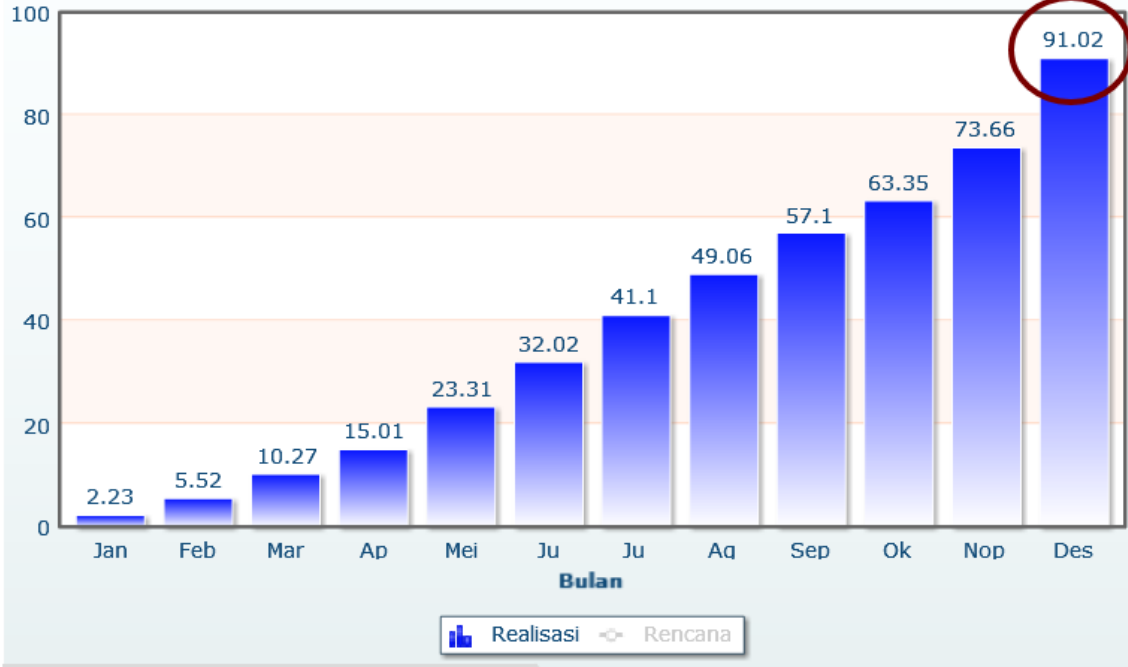
Realisasi Penyerapan Anggaran Nasional : 91.99%  
Realisasi Penyerapan Anggaran Kementerian : 94.62 %



# REALISASI ANGGARAN UNCEN

Realisasi Bulan Desember Tahun 2017 dan 2018

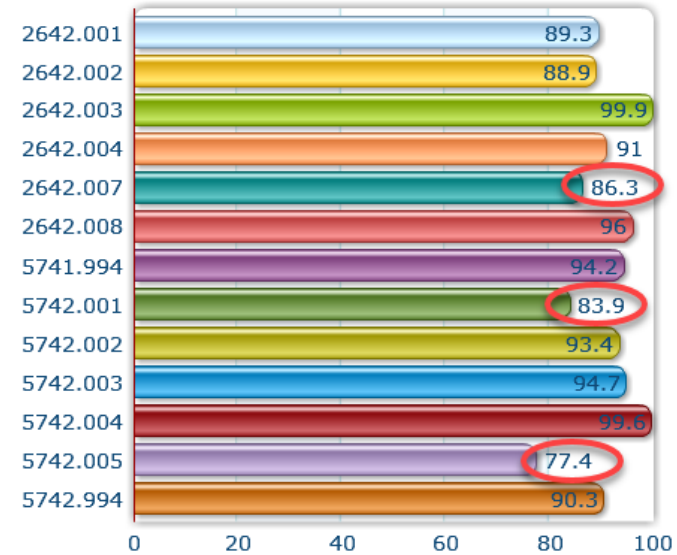
**Kurva Target dan Realisasi Penyerapan Anggaran Tahun 2018**  
Pagu Anggaran Rp. 203.761.264.000,-



Realisasi **91,50 %**  
Desember 2017

**LEBIH TINGGI  
DIBANDINGKAN**

**Distribusi Realisasi Anggaran dan**  
Realisasi Anggaran Rp. 185.456.483.249,-



Realisasi **91,02 %**  
Desember 2018

## Realisasi Output Terendah

- **5742.005** Sarana/Prasarana Pendukung Perkantoran (Penghapusan Aset terlambat);
- **5742.001** Layanan Pendidikan;
- **2642.007** Layanan Pengembangan Sistem Tata Kelola, Kelembagaan, dan SDM.

Target Akhir Tahun 2018 di tetapkan Ristekdikti lebih dari **90%** tercapai



# ALOKASI ANGGARAN UNCEN

Alokasi Anggaran Tahun 2017, 2018 & Tahun 2019

Kegiatan	2017	2018	2019
[2642] Kegiatan Penyediaan Dana BOPTN dan Bantuan Pendanaan PTN-BH		17.100.000.000	17.500.000.000
[5741] Kegiatan Dukungan Manajemen PTN/KOPERTIS	98.155.910.000	103.544.249.000	103.572.760.000
[5742] Kegiatan Peningkatan Layanan Tridharma PTN	109.835.378.000	83.117.015.000	109.763.831.000
<b>TOTAL ANGGARAN</b>	<b>207.991.288.000</b>	<b>203.761.264.000</b>	<b>230.836.591.000</b>



# REALISASI ANGGARAN UNCEN

Tahun 2017, 2018 & Tahun 2019

Kegiatan	2017	2018	2019
[2642] Kegiatan Penyediaan Dana BOPTN dan Bantuan Pendanaan PTN-BH		11.394.622.000	17.257.978.000
[5741] Kegiatan Dukungan Manajemen PTN/KOPERTIS	94.567.940.000	77.417.382.000	101.878.655.000
[5742] Kegiatan Peningkatan Layanan Tridharma PTN	95.736.670.000	56.743.740.000	91.216.518.000
<b>REALISASI ANGGARAN</b>	<b>190.304.610.000</b>	<b>145.555.744.000*</b>	<b>210.353.151.000</b>



Catatan : Realisasi rendah dikarenakan 1.135.000.000 terblokir (Persoalan Peghapusan Aset)



# REALISASI ANGGARAN T.A 2019 UNCEN

## PER BELANJA

JENIS BELANJA	P A G U (Rupiah)	REALISASI (Rupiah)	REALISASI ANGGARAN (%)
Belanja Pegawai	88.115.640.000	86.479.121.000	98,14
Belanja Barang	112.741.762.000	104.765.254.000	92,92
Belanja Modal	29.979.189.000	19.108.776.000	63,74
<b>TOTAL</b>	<b>230.836.591.000*</b>	<b>210.253.151.000</b>	<b>91,13</b>

Catatan: \*) Masih ada *Revisi* Anggaran tanggal 31 Desember 2019



# REALISASI ANGGARAN FAKULTAS DI UNCEN

Tertinggi dan Terendah per 31 Desember 2019

NO	FAKULTAS	% REALISASI ANGGARAN
1	FMIPA	98,26%
2	FISIP	96,84%
3	FT	95,72%
4	FKM	93,65%
5	FIK	92,25%
6	FH	91,62%
7	FEB	89,89%
8	FKIP	88,79%
9	PPS*	83,77%
10	FK	80,75%

\* Tanpa alokasi BOPTN

# REALISASI ANGGARAN BIRO DI UNCEN

Tertinggi dan Terendah per 31 Desember 2019

NO	BIRO	% REALISASI ANGGARAN
1	BAUK	98,43%
2	BAPSIK*	97,50%
3	BAAK	96,78%

\* Tanpa alokasi BOPTN



# REALISASI ANGGARAN LEMBAGA DI UNCEN

Tertinggi dan Terendah per 31 Desember 2019

NO	LEMBAGA	% REALISASI ANGGARAN
1	LPPM*	99,25%
2	LP2M	97,25%

\* Tanpa alokasi BOPTN

# REALISASI ANGGARAN UPT DI UNCEN

Tertinggi dan Terendah per 31 Desember 2018

NO	UPT	% REALISASI ANGGARAN
1	PERPUSTAKAAN	98,90
2	MUSEUM	98,87
3	KOMPUTER	97,42





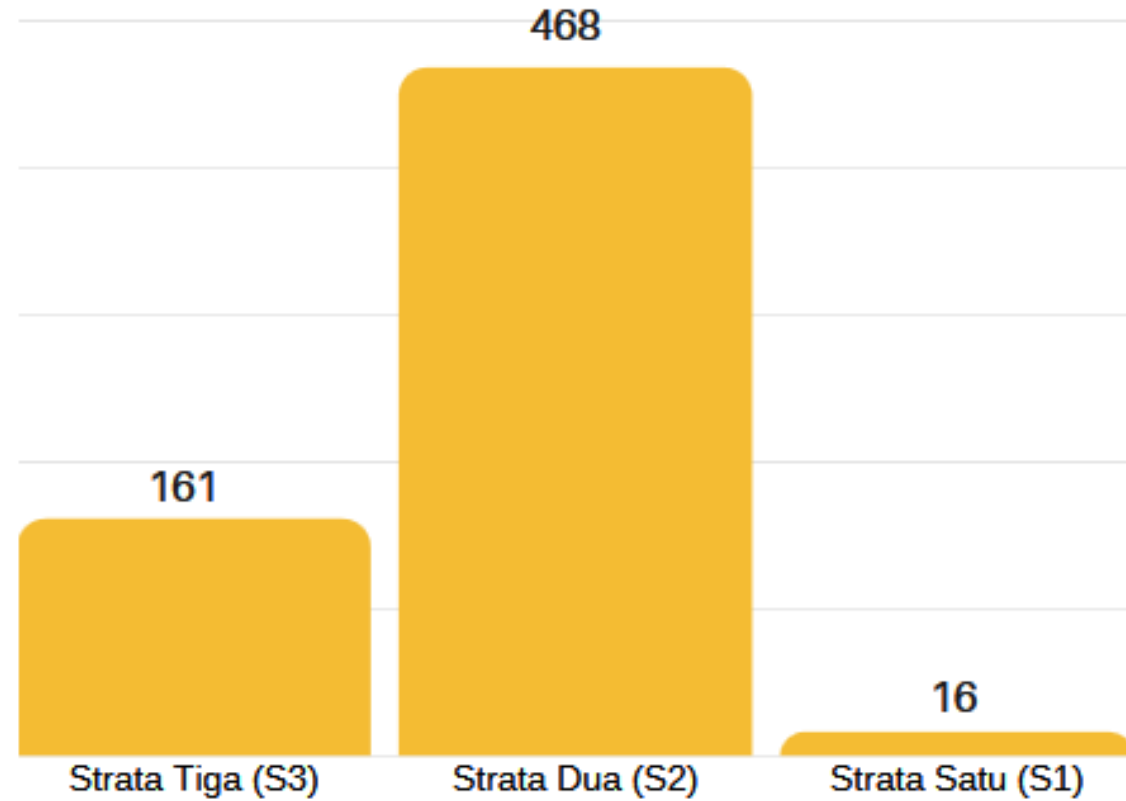
## SUMBER DAYA MANUSIA

# Jumlah Pegawai

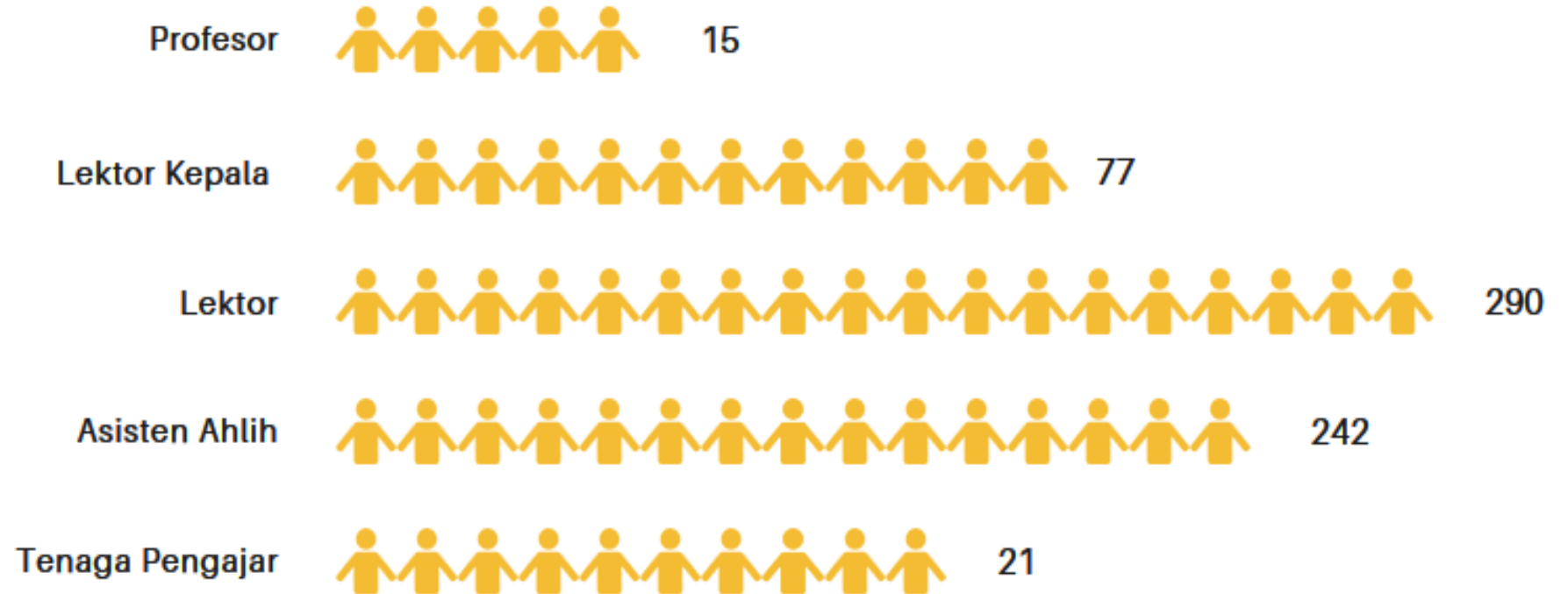




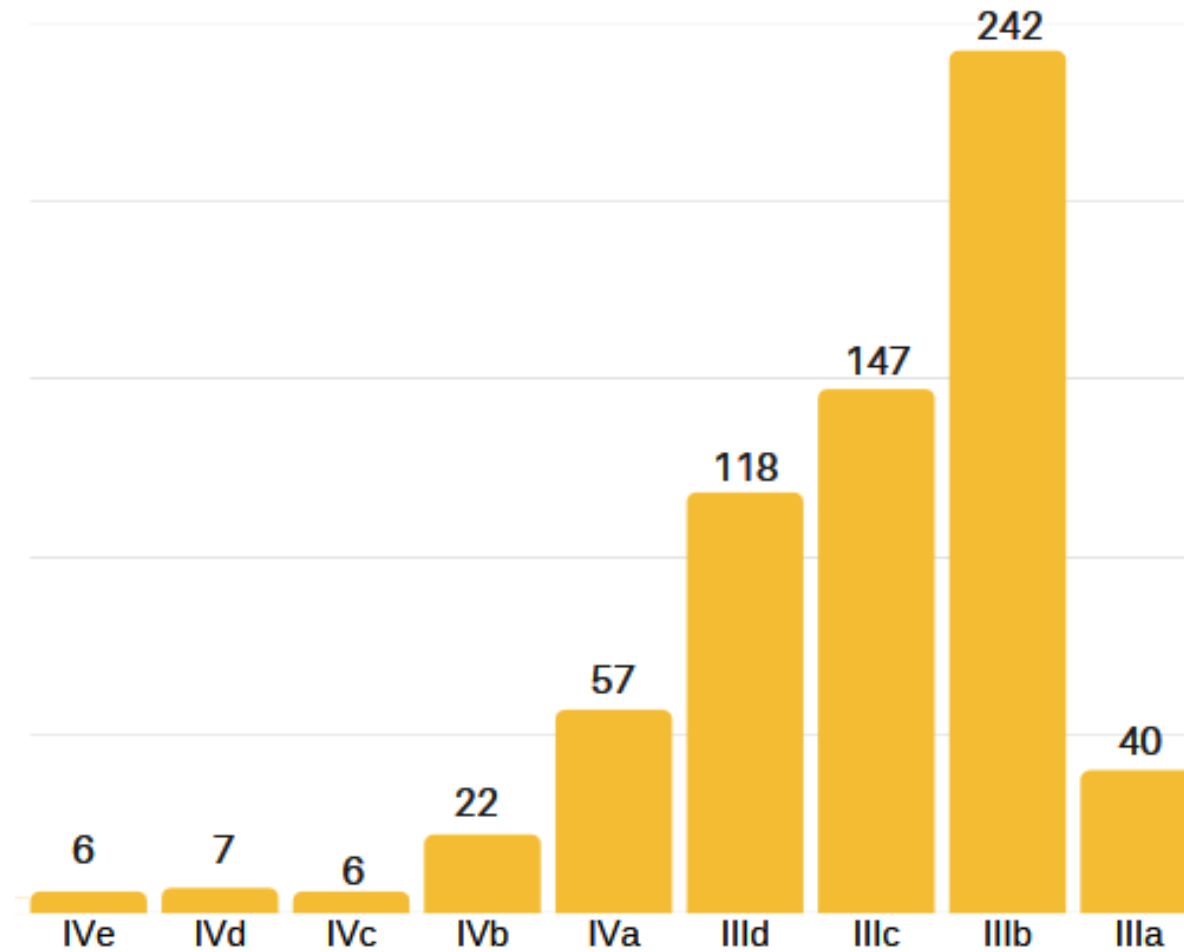
# Jenjang Pendidikan Dosen





# Jabatan Akademik (Fungsional) Dosen



# Kepangkatan Dosen



# Kepangkatan & Pendidikan Tenaga Kependidikan





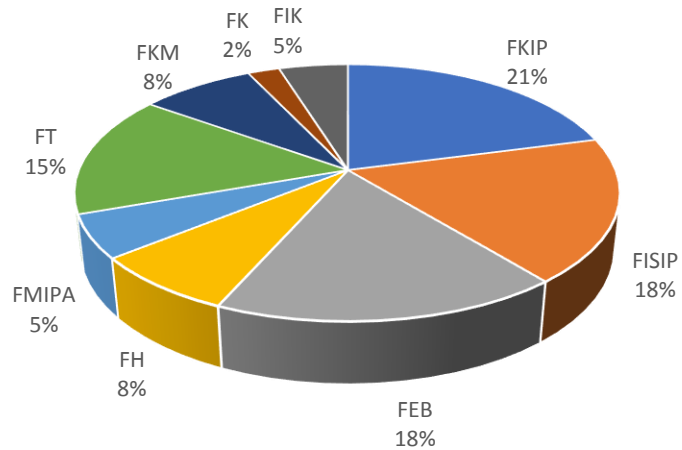
**AKADEMIK**

# PENERIMAAN MAHASISWA BARU

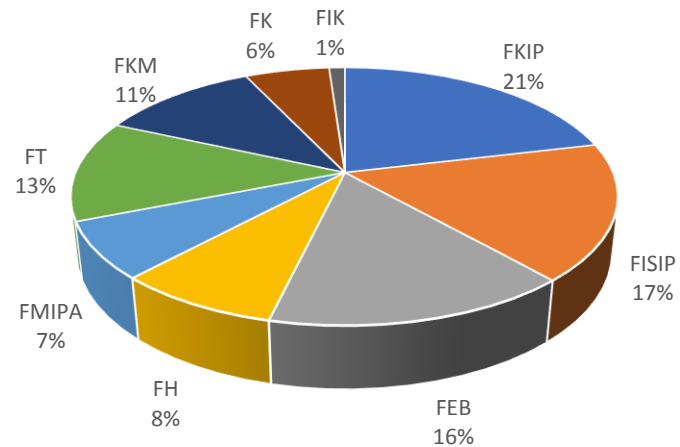


DAYA TAMPUNG	ANIMO	TERDAFTAR
4051	9417	5102

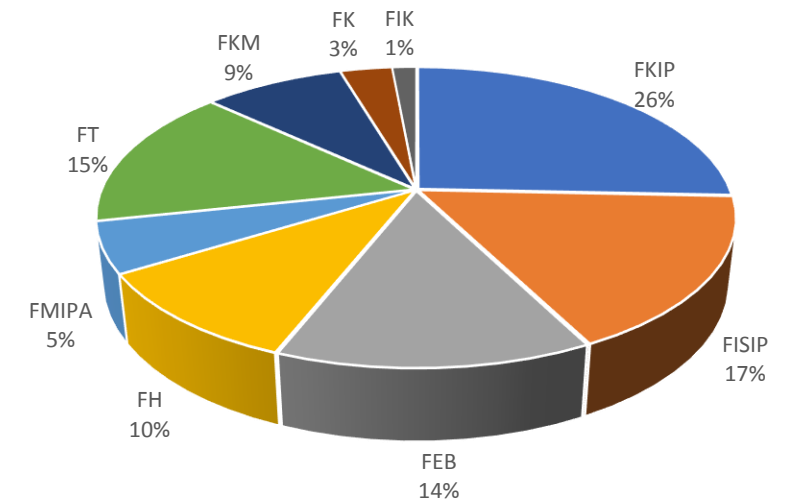
**DAYA TAMPUNG TAHUN 2019**



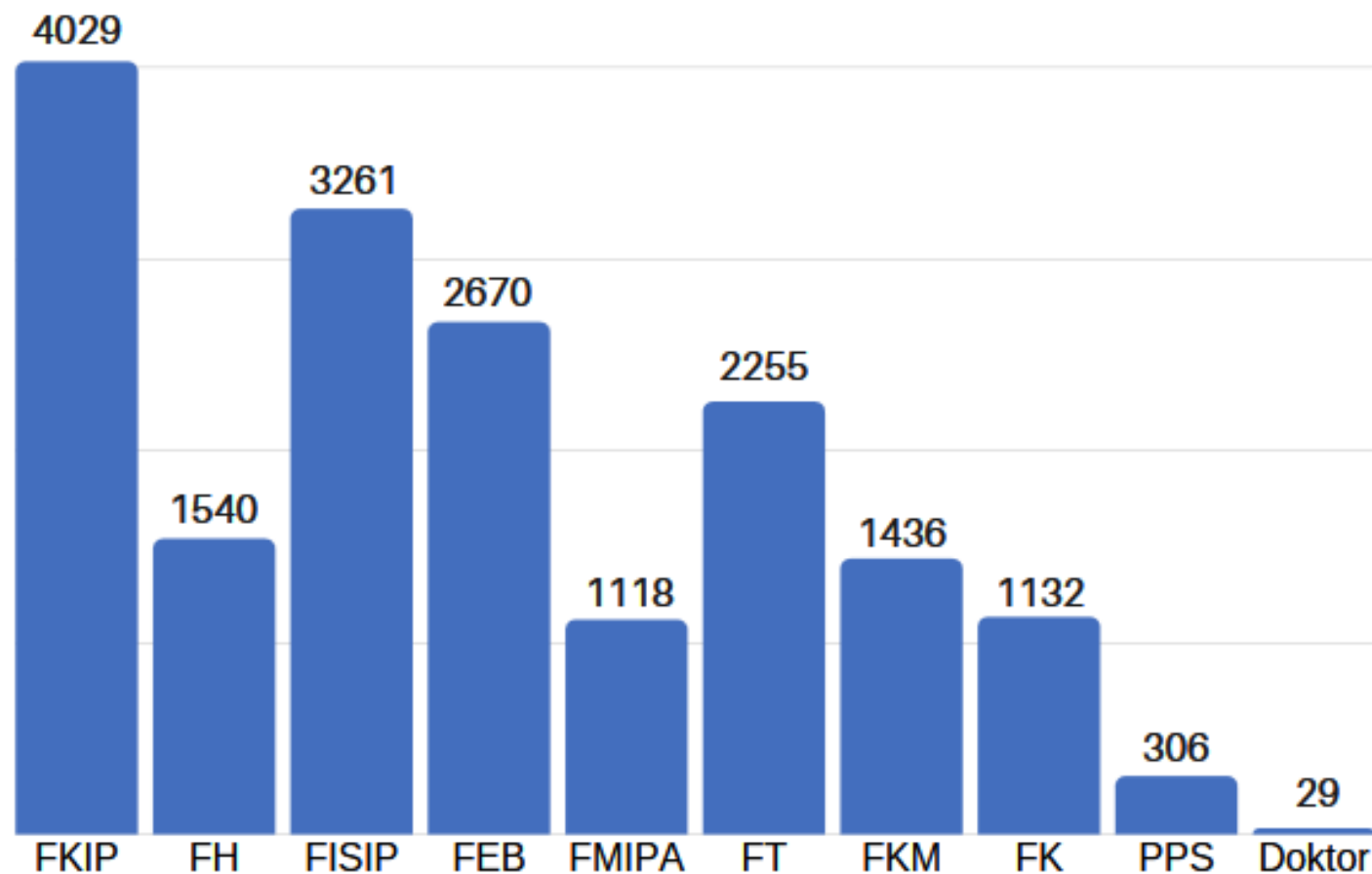
**ANIMO TAHUN 2019**



**TERDAFTAR TAHUN 2019**



# MAHASISWA TERDAFTAR SEMESTER GANJIL 1019/2020

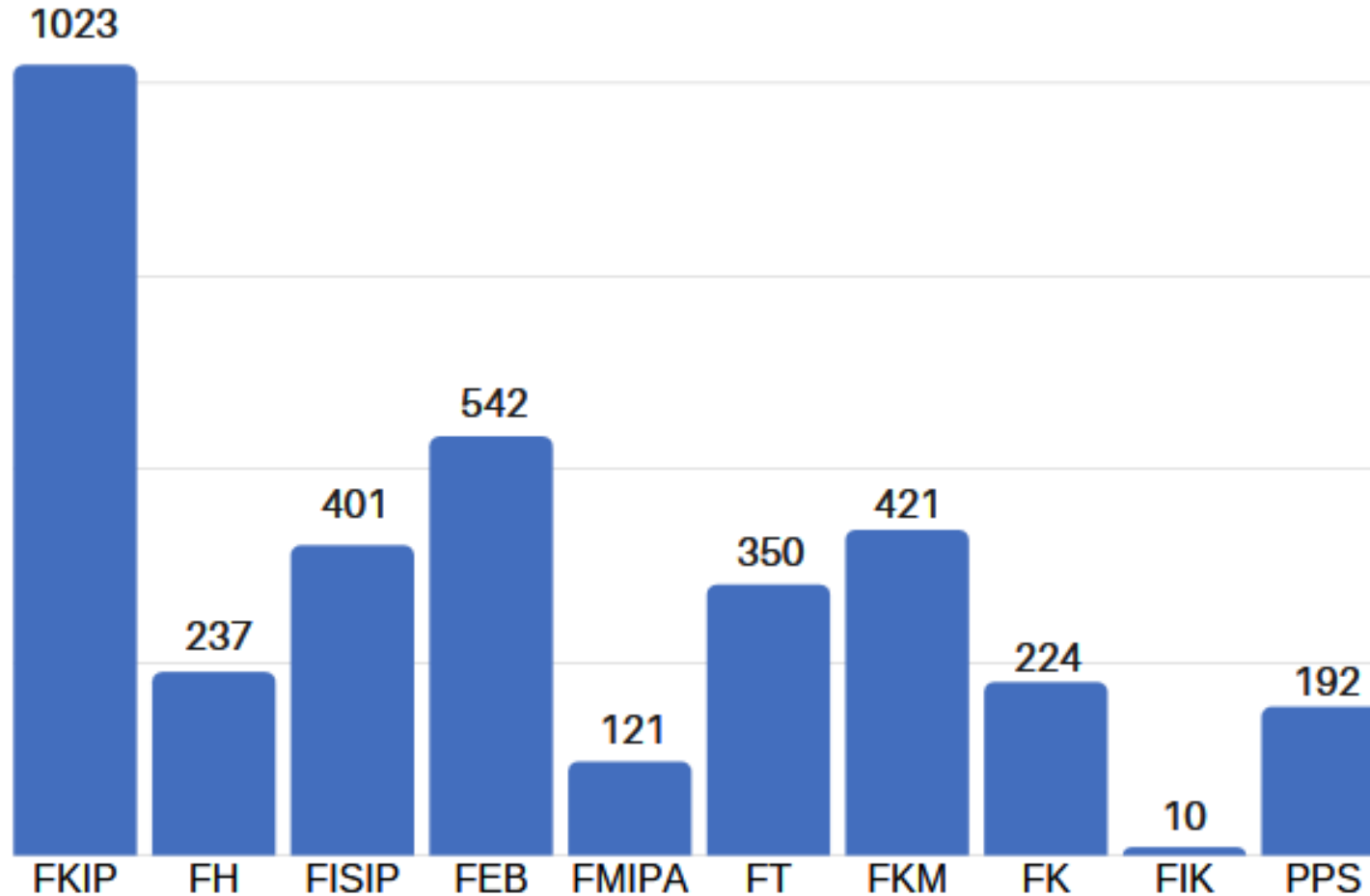


Mahasiswa Terdaftar

**18.078**



# MAHASISWA WISUDA TAHUN 2019



Mahasiswa Wisuda

**3.521**





# STATUS CAPAIAN LAPORAN PDDIKTI UNCEN TAHUN 2019

Perbandingan Laporan PDDIKTI 3 tahun terakhir

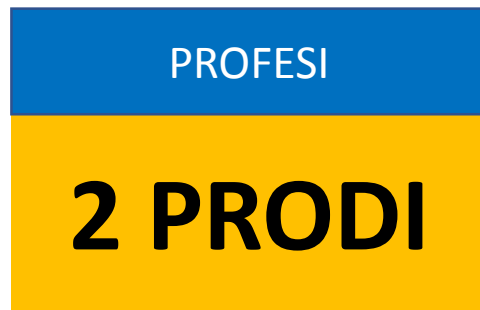
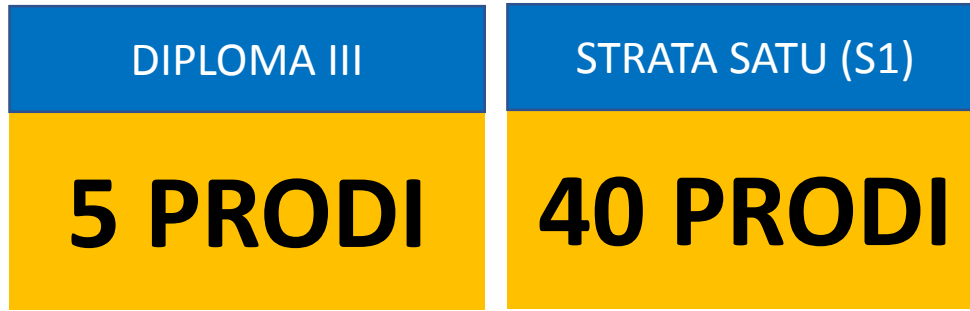
Kode	Perguruan Tinggi	Status	2017		2018		2019	
			1	2	1	2	1	2
1018	<a href="#">Universitas Cenderawasih</a>	A	39	32	42	98	93	0
1021	<a href="#">Universitas Pattimura</a>	A	26	24	33	20	1	-
1044	<a href="#">Universitas Khairun</a>	A	80	78	88	81	67	-
1045	<a href="#">Universitas Papua</a>	A	95	80	94	84	51	-
1051	<a href="#">Universitas Musamus Merauke</a>	A	92	95	87	89	-	-





**AKREDITASI**

# STATUS AKREDITASI PROGRAM STUDI TAHUN 2019



## Status Akreditasi Prodi di Tahun 2019 :

*18 Prodi yang telah Akreditasi;*

*2 Prodi dalam proses re-Akreditasi dan telah mengajukan re-Akreditasi;*

*12 Prodi, 6 Bulan sebelum kadaluwarsa di tahun 2020 ;*



Total jumlah Program Studi terakreditasi oleh **BAN-PT** sebanyak **68**

Program Studi dari **82** Program Studi terdaftar pada **PDDIKTI**.



**PUBLIKASI**

# PUBLIKASI JURNAL

TAHUN	JUMLAH
2015	368
2016	564
2017	695
2018	1105
2019	1244





# **KLASTERISASI PEMERINGKATAN KEMRISTEKDIKTI**

# KLASTERISASI PEMERINGKATAN PTN TAHUN 2019



HASIL KLASTERISASI PERGURUAN TINGGI  
UNIVERSITAS CENDERAWASIH  
BERDASARAKAN PENILAIAN  
KEMENRISTEKDIKTI

## Rangking Uncen

*Per tahun*



RISTEKDIKTI

BIRO ADMINISTRASI PERENCANAAN, SISTEM  
INFORMASI DAN KERJASAMA  
UNIVERSITAS CENDERAWASIH



# PRESTASI MAHASISWA



EMAS

1

PERAK

1

PERUNGGU

4

